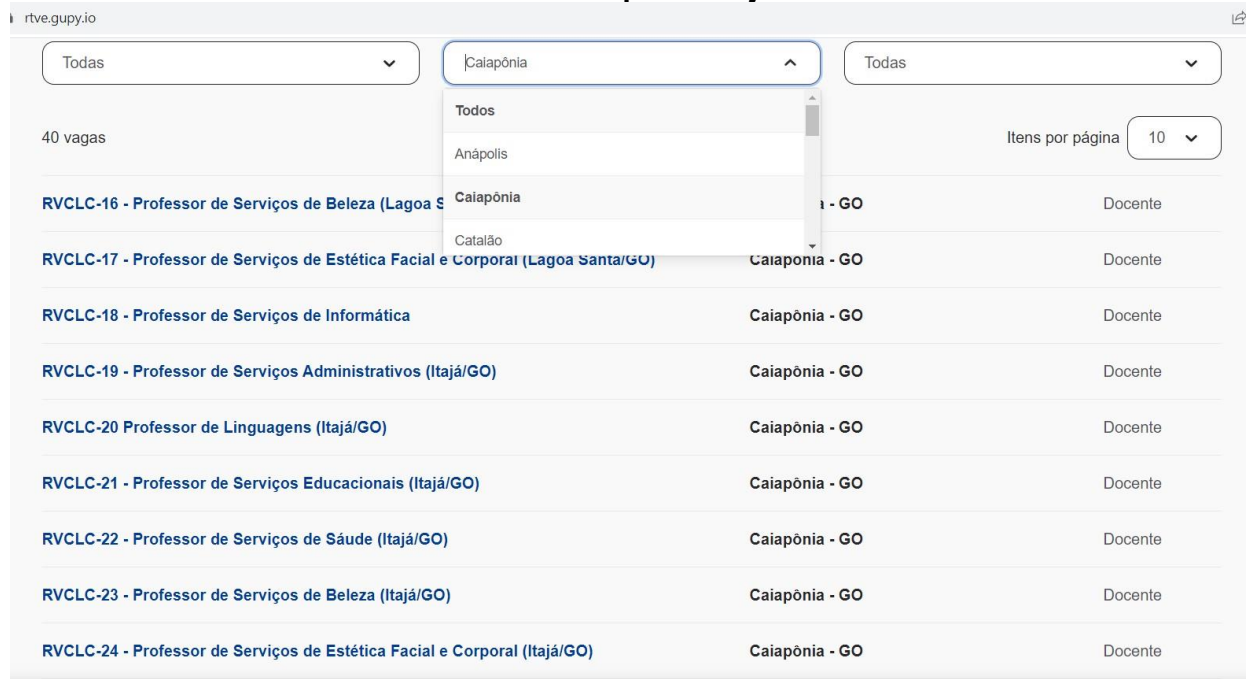


Passo a Passo para se inscrever no Edital Nº 48/2023 Processo Seletivo Para Professor Horista Cadastro Reserva

1º Passo: Acessar o link - <https://rtve.gupy.io/>

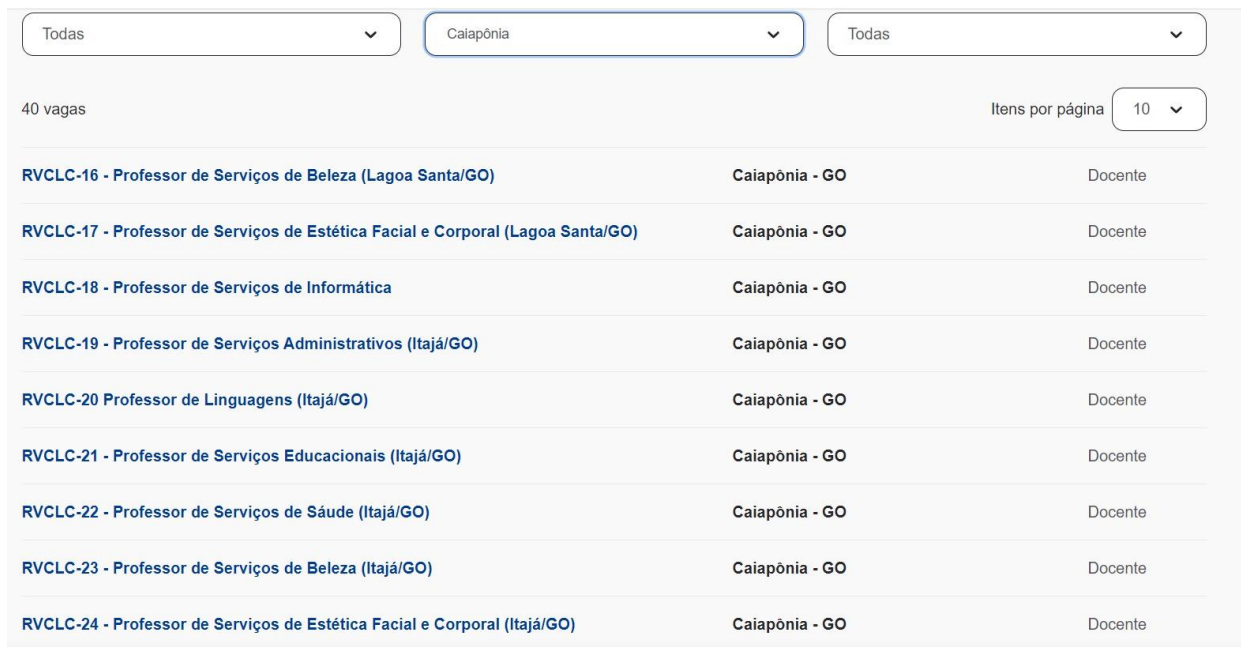
2º Passo: Escolher o Local de Trabalho – Caiapônia/ Itajá



The screenshot shows the job listing interface on the website rtve.gupy.io. At the top, there are three dropdown menus: the first is set to 'Todas', the second is set to 'Caiapônia' and is open, showing a list of options: 'Todos', 'Anápolis', 'Caiapônia', and 'Catalão'. The third dropdown is also set to 'Todas'. Below the filters, it indicates '40 vagas' and 'Itens por página 10'. The main content is a table of job listings with columns for job ID, description, location, and role.

Job ID	Description	Location	Role
RVCLC-16	Professor de Serviços de Beleza (Lagoa Santa/GO)	Caiapônia - GO	Docente
RVCLC-17	Professor de Serviços de Estética Facial e Corporal (Lagoa Santa/GO)	Caiapônia - GO	Docente
RVCLC-18	Professor de Serviços de Informática	Caiapônia - GO	Docente
RVCLC-19	Professor de Serviços Administrativos (Itajá/GO)	Caiapônia - GO	Docente
RVCLC-20	Professor de Linguagens (Itajá/GO)	Caiapônia - GO	Docente
RVCLC-21	Professor de Serviços Educacionais (Itajá/GO)	Caiapônia - GO	Docente
RVCLC-22	Professor de Serviços de Saúde (Itajá/GO)	Caiapônia - GO	Docente
RVCLC-23	Professor de Serviços de Beleza (Itajá/GO)	Caiapônia - GO	Docente
RVCLC-24	Professor de Serviços de Estética Facial e Corporal (Itajá/GO)	Caiapônia - GO	Docente

3º Passo: Escolher sua vaga



This screenshot shows the same job listing page as above, but with the location filter set to 'Caiapônia'. The dropdown menu is now closed, and the table of job listings is filtered to show only positions in Caiapônia. The interface elements like '40 vagas' and 'Itens por página 10' remain the same.

Job ID	Description	Location	Role
RVCLC-16	Professor de Serviços de Beleza (Lagoa Santa/GO)	Caiapônia - GO	Docente
RVCLC-17	Professor de Serviços de Estética Facial e Corporal (Lagoa Santa/GO)	Caiapônia - GO	Docente
RVCLC-18	Professor de Serviços de Informática	Caiapônia - GO	Docente
RVCLC-19	Professor de Serviços Administrativos (Itajá/GO)	Caiapônia - GO	Docente
RVCLC-20	Professor de Linguagens (Itajá/GO)	Caiapônia - GO	Docente
RVCLC-21	Professor de Serviços Educacionais (Itajá/GO)	Caiapônia - GO	Docente
RVCLC-22	Professor de Serviços de Saúde (Itajá/GO)	Caiapônia - GO	Docente
RVCLC-23	Professor de Serviços de Beleza (Itajá/GO)	Caiapônia - GO	Docente
RVCLC-24	Professor de Serviços de Estética Facial e Corporal (Itajá/GO)	Caiapônia - GO	Docente

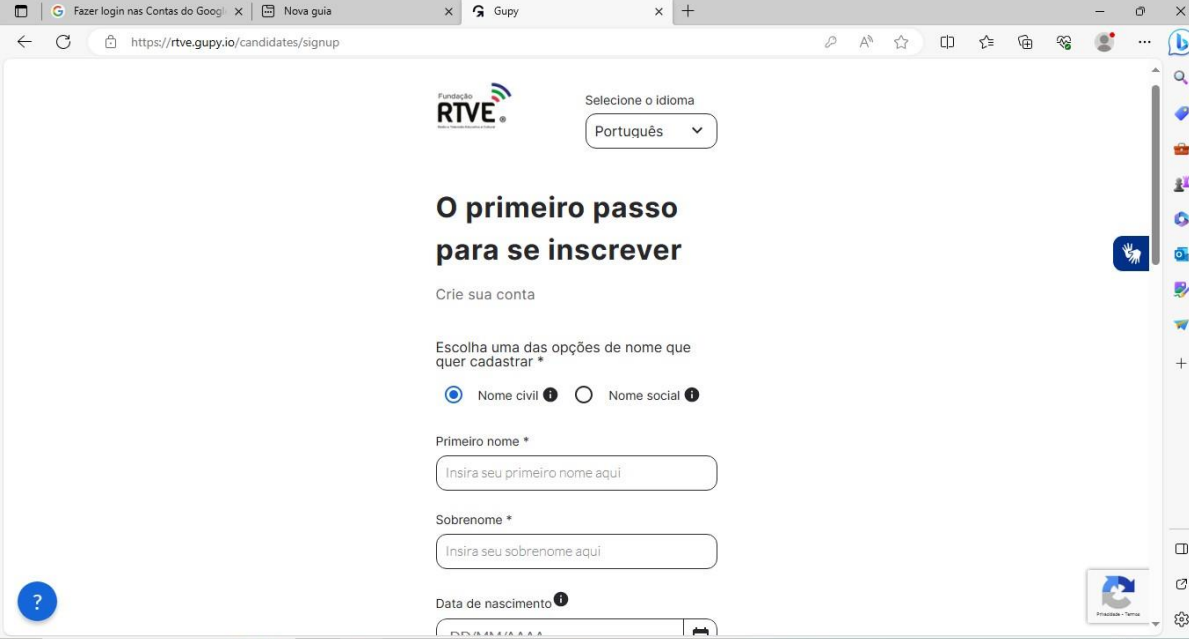
4º Passo: Clicar na vaga escolhida e candidatar-se

The screenshot shows a web browser window with the URL https://rtve.gupy.io/jobs/5571795?jobBoardSource=gupy_public_page. The page features the RTVE logo (Fundação Rádio e Televisão Educativa e Cultural) and a large image of a building. The job title is "LHM-27 - Professor de Serviços Administrativos (Jataí - GO)". A "Candidatar-se" button is visible in the top right corner. Below the title, it says "Publicada em 03 de outubro de 2023" and "Inscrições abertas até 16 de outubro de 2023". A "Copiar link" button is also present. The browser's taskbar at the bottom shows the Windows search bar, various application icons, and system tray information including "32°C Pred ensolarado" and the date "03/10/2023".

5º Passo: Escolher a opção criar conta

The screenshot shows the RTVE login/signin page with the URL <https://rtve.gupy.io/candidates/signin>. The page displays the RTVE logo and a language selection dropdown menu set to "Português". The main heading is "Bem-vindo(a)!" followed by the instruction "Entre com a sua conta para acessar nossa plataforma". There are four login options: "Entrar com Google", "Entrar com LinkedIn", "Entrar com Facebook", and "Entrar com e-mail ou CPF". Below these options, there is a link for "Não possui uma conta?" which leads to a "Criar conta" button. The browser's taskbar at the bottom is identical to the previous screenshot, showing the Windows search bar, application icons, and system tray information including "32°C Pred ensolarado" and the date "03/10/2023".

6º Passo: Crie seu cadastro na plataforma Gupy



Fundação RTVE

Selecione o idioma
Português

O primeiro passo para se inscrever

Crie sua conta

Escolha uma das opções de nome que quer cadastrar *

Nome civil ¹ Nome social ¹

Primeiro nome *

Sobrenome *

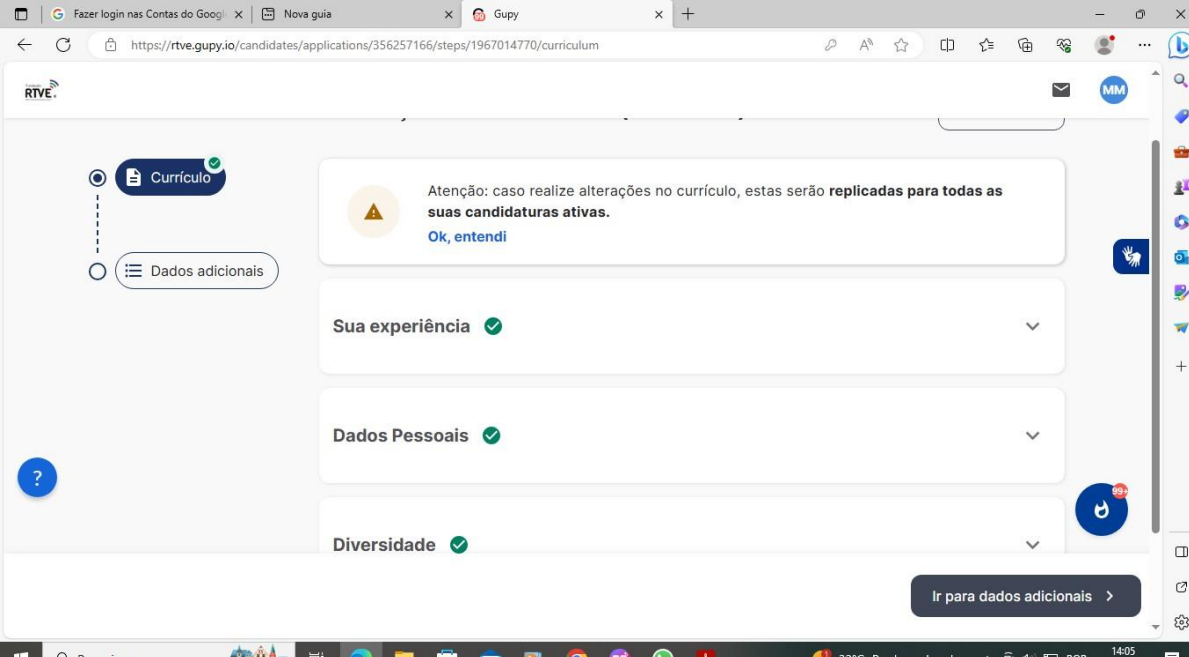
Data de nascimento ¹

32°C Pred ensolarado 14:01 03/10/2023

7º Passo: Verificar o e-mail que o Gupy enviou para ativação da conta na plataforma. Clique no link que eles enviaram, coloque a senha e cpf que vocês colocaram na criação do cadastro.

8º Passo: Dentro da Plataforma, preencher a experiência, dados pessoais, diversidade e um teste de perfil.

Obs: Neste momento só informações, os documentos comprobatórios serão enviados posteriormente.



RTVE

Atenção: caso realize alterações no currículo, estas serão replicadas para todas as suas candidaturas ativas.
Ok, entendi

Sua experiência ✓

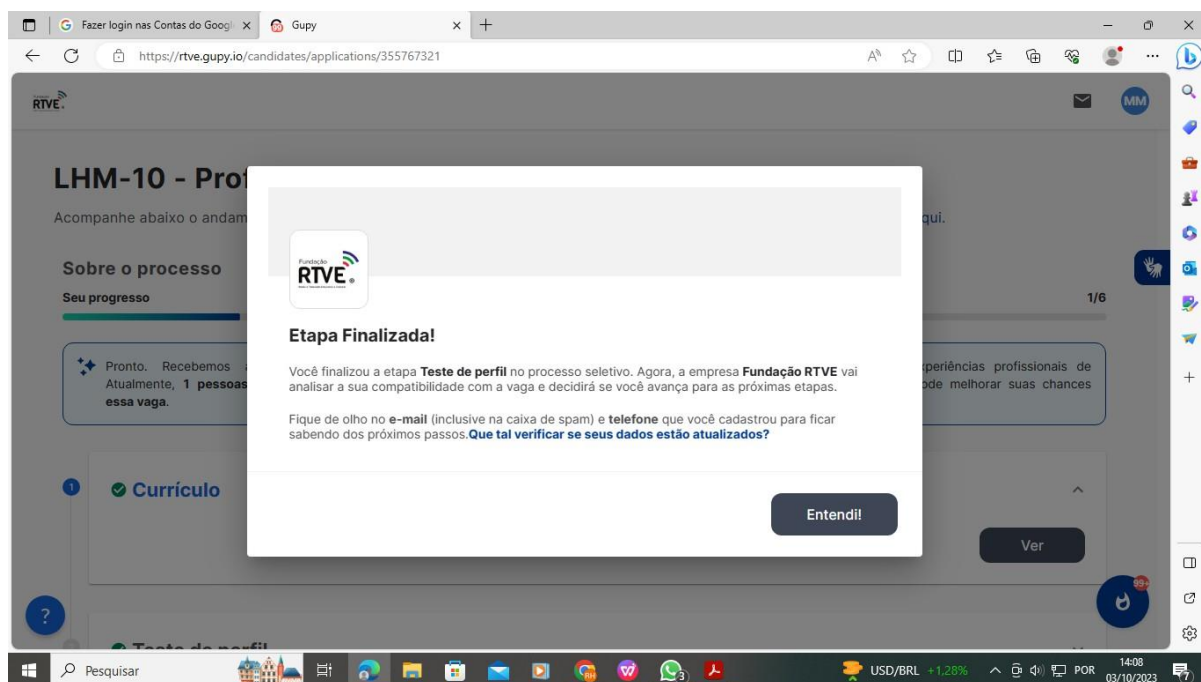
Dados Pessoais ✓

Diversidade ✓

Ir para dados adicionais >

32°C Pred ensolarado 14:05 03/10/2023

9º Passo: Depois do teste de perfil, aparecerá essa mensagem



10° Passo: Aguardar a mensagem do Gupy que será enviada por e-mail ou dentro da plataforma do gupy na caixa mensagem que **solicitará os documentos comprobatórios**. Estes documentos devem ser encaminhando em único arquivo PDF, respondendo o e-mail ou a caixa de mensagem dentro da Plataforma.

Atenção:

3.1.5 O candidato só poderá se candidatar em único COTEC e em uma única vaga, caso se candidate a mais de uma vaga e/ou mais de um COTEC será desclassificado automaticamente.

Cronograma das datas:

DATA	EVENTO
25/09/2023	Publicação do Edital de abertura
25/09/2023 a 30/10/2023	Período de Inscrição
25/09/2023 – 02/10/2023	Inscrições - 1º Seleção
03/10/2023 – 16/10/2023	Inscrições - 2º Seleção
17/10/2023 – 30/10/2023	Inscrições - 3º Seleção
20/11/2023	Encerramento do Edital

1º Seleção	
03/10/2023 – 10/10/2023	Análise Curricular
11/10/2023	Resultado da Análise Curricular
11/10/2023	Convocação para entrevista técnica
16/10/2023 – 19/10/2023	Entrevistas
20/10/2023	Resultado da 1º Seleção

2º Seleção	
17/10/2023 – 20/10/2023	Análise Curricular
23/10/2023	Resultado da Análise Curricular
23/10/2023	Convocação para entrevista técnica
25/10/2023 – 27/10/2023	Entrevistas
31/10/2023	Resultado da 2º Seleção

3º Seleção	
31/10/2023 – 07/11/2023	Análise Curricular
09/11/2023	Resultado da Análise Curricular
09/11/2023	Convocação para entrevista técnica
13/11/2023 – 17/11/2023	Entrevistas
20/11/2023	Resultado da 3º Seleção